

CLINICA BAVIERA

Resultados 2021
Resultados consolidados

QUIRURGIJA LÁSER
MOPIA
PRESBICIA
CATARATAS
RETINA

28 de febrero de 2022

www.clinicabaviera.com
www.grupobaviera.es

1. Resumen ejecutivo del Consejero Delegado
2. Resultados Consolidados 2021
3. Resultados por país 2021
4. Medidas Alternativas de Rendimiento
5. Calendario financiero y contacto
6. Aviso legal

La presente información financiera correspondiente al 2021 y su comparativa con 2020 debe ser analizada teniendo en cuenta el cese de la actividad producido con motivo de la pandemia, en los diferentes países en los que opera el grupo en las siguientes fechas:

- España del 13 marzo 2020 al 5 de mayo de 2020
- Alemania del 21 de marzo 2020 al 5 de mayo de 2020
- Italia del 12 marzo 2020 al 5 de mayo de 2020

Resultados 2021

Resumen ejecutivo del Consejero Delegado

Estimado accionista,

La presentación de resultados supone cada año una excelente oportunidad para repasar el trabajo realizado durante el año y los objetivos que nos planteamos de cara al futuro.

En 2022 cumplimos 30 años y nos hace especial ilusión celebrarlo para fortalecernos y afrontar con más pasión y responsabilidad el futuro.

2021 ha venido a confirmar la magnífica tendencia positiva iniciada en el segundo semestre del 2020 con motivo de la reapertura de las clínicas y el levantamiento de las restricciones causadas por la COVID.



Eduardo Baviera Sabater

Actividad Médica

Realizamos más de 150.000 tratamientos oftalmológicos (110.000 en 2020).

Logramos que 56.000 personas eliminaran su dependencia de gafas o lentillas (miopía, hipermetropía y presbicia-vista cansada), uno de los propósitos esenciales de nuestra razón de ser.

Asistimos a un total de 230.000 pacientes incluyendo consultas oftalmológicas (+28% sobre 2020).

Resultados 2021

Resumen ejecutivo del Consejero Delegado

□ Magnitudes Económicas

Este crecimiento de actividad tan relevante ha permitido que los resultados económicos muestren una evolución muy positiva.

Alcanzamos la cifra récord de facturación de 172 millones de euros (+41% frente a 2020). Los crecimientos han sido muy satisfactorios en los 3 países (España, Alemania e Italia).

El beneficio neto ascendió a 27,9 millones de euros, lo que supuso un incremento del 98% respecto a 2020 (14,1M€).

El EBITDA alcanzó la cifra de 53,6 millones de euros (+57% sobre 2020).

La posición financiera neta del grupo cerró en +21,7 millones de euros, más del doble que en el cierre de 2020 (10,5 millones de euros).

La retribución al accionista ascendió a una total de 1,052 euros/acción mediante la distribución de dos dividendos (0,552 pagados en Mayo y 0,5 pagados en Diciembre) que implica una rentabilidad del 7,5% por acción (considerando el precio de la acción a 1 de enero de 2021 de 14,1 euros/acción).

La cotización de la acción de Clínica Baviera ascendió hasta los 21,2 euros/acción (31 de diciembre de 2021), siendo un 50% superior al 31 de diciembre de 2020 (14,1 euros/acción).

Resultados 2021

Resumen ejecutivo del Consejero Delegado

Personas

Todo este progreso ha sido gracias al magnífico esfuerzo y buen hacer de las más de 1.200 personas que formamos Clínica Baviera. Muchas gracias porque es un orgullo y una gran satisfacción pertenecer a un grupo de personas tan especial.







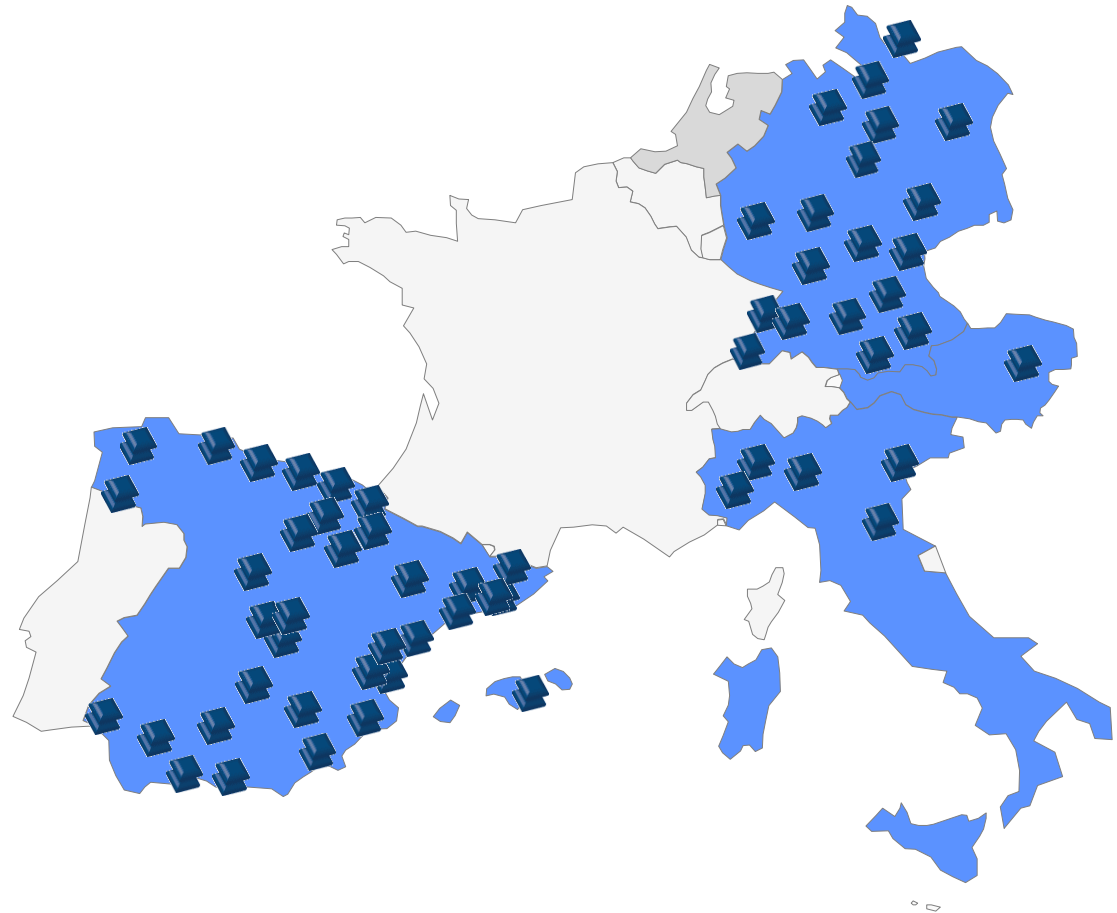
Resultados 2021

Resumen ejecutivo del Consejero Delegado

Clínicas

En 2021 continuamos con el ritmo de aperturas constante, e inauguramos 5 nuevas clínicas, 4 de ellas en España y 1 en Alemania. Asimismo, reubicamos y renovamos otras 3 clínicas para mejorar la calidad y la capacidad de crecimiento.

Clínicas	
España	 63
Alemania (*)	 24
Italia	 6
Total	 93



Resultados 2021

Resumen ejecutivo del Consejero Delegado

▣ Responsabilidad e Impacto Social

2021 ha sido un año en el que nos sentimos especialmente satisfechos en este importante apartado.

Destacaría entre otras las siguientes acciones:

- Envío de las gafas de nuestros pacientes operados a poblaciones con bajos recursos (África y Latinoamérica).
- Participación en campañas de oftalmología contra la ceguera e inicio de la construcción de una clínica en Etiopía.

Revisiones oftalmológicas en Meki-Etiopía



Equipo Baviera en Meki-Etiopía



- Ayuda a comedores sociales y entrega de ropa de invierno a personas necesitadas.
- En cooperación con ayuntamientos revisión y entrega de gafas gratuitas a personas necesitadas.
- Conferencias a empleados sobre crecimiento personal, conciencia social y medioambiental.

Por suerte tenemos una actividad que provoca muy poca huella de carbono pero a pesar de ello queremos contribuir de forma consciente a mejorar nuestro entorno social y medioambiental.

Resultados 2021

Resumen ejecutivo del Consejero Delegado

▣ Futuro

Afrontamos 2022 con optimismo, ilusión y prudencia. Nuestras acciones están más que nunca alineadas con nuestro propósito que tiene 4 puntos clave.

1. Hacer felices a nuestros pacientes, y cuantos más mejor. Por ello seguimos abriendo en nuevas ciudades. En 2022 casi sobrepasaremos las 100 clínicas en los 3 países. Seguimos potenciando acciones encaminadas a mejorar la calidad y atención a nuestros pacientes.
2. Fomentar y favorecer el progreso, desarrollo y bienestar de nuestros empleados. Nos esforzaremos especialmente en formar y potenciar las carreras profesionales preservando y fortaleciendo nuestros valores. Todo ello permitirá atraer a las mejores personas.
3. Ayudar a la sociedad, formamos parte de ella y gracias a ella la historia de Clínica Baviera ha sido posible. Este año la Fundación Baviera Responsable verá la luz y permitirá impulsar con mas fuerza nuestra responsabilidad e impacto social.
4. Aspirar a unos resultados económicos responsables y razonables. Afrontamos el futuro con una visión a largo plazo y ello nos permite proteger el crecimiento constante y sostenible, así como una inversión inteligente que nos permitirá cumplir otros 30 años.

Muchas gracias por su confianza,

Eduardo Baviera Sabater

Consejero Delegado

Resultados 2021

Resultados consolidados 2021

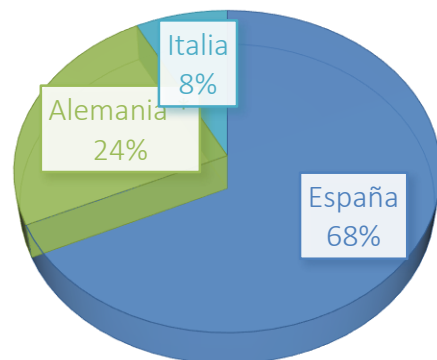


Resultados 2021

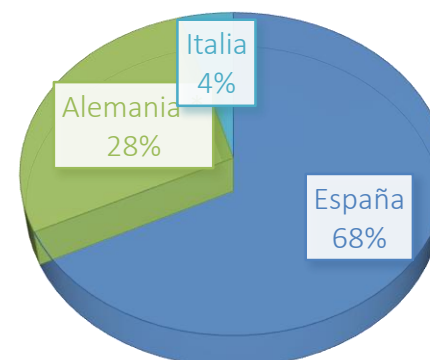
Resultados consolidados (miles de euros)

	2021	2020	21-20
Ingresos	172.731	122.626	40,9%
<i>España</i>	<i>117.536</i>	<i>80.405</i>	<i>46,2%</i>
<i>Alemania(*)</i>	<i>41.948</i>	<i>32.400</i>	<i>29,5%</i>
<i>Italia</i>	<i>13.247</i>	<i>9.821</i>	<i>34,9%</i>
EBITDA	53.552	34.055	57,3%
<i>España</i>	<i>36.253</i>	<i>21.355</i>	<i>69,8%</i>
<i>Alemania(*)</i>	<i>14.935</i>	<i>11.529</i>	<i>29,5%</i>
<i>Italia</i>	<i>2.363</i>	<i>1.171</i>	<i>101,9%</i>
Resultado Neto	27.930	14.133	97,6%

INGRESOS POR PAÍS



EBITDA POR PAÍS



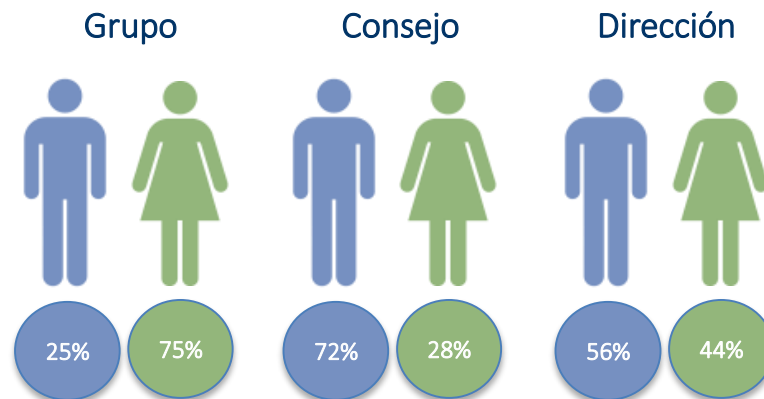
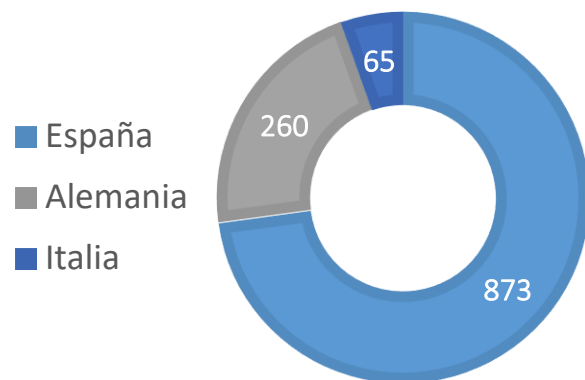
Resultados 2021

Resultados consolidados (miles de euros)

	2021	2020	Dif. 000	Dif. %
Cifra de negocios	172.731	122.626	50.105	40,9%
Gastos operativos	(119.428)	(88.571)	30.857	34,8%
EBITDA	53.552	34.055	19.497	57,3%
Amortización	(14.127)	(13.545)	582	4,3%
Resultado de Explotación	39.425	20.510	18.915	92,2%
Resultado Financiero	(494)	(528)	(34)	(6,5%)
Resultados por puesta en equivalencia	(34)	205	(238)	(116,%)
Resultado antes de Impuestos	38.897	20.186	18.711	92,7%
Impuesto sobre beneficios	(10.967)	(6.053)	4.914	81,2%
Resultado del periodo	27.930	14.133	13.798	97,6%

Resultados 2021

Resultados consolidados – Personal



Personal	España	Alemania(*)	Italia	Total
Gerentes	22	11	4	37
Doctores	141	24	5	170
Apoyo médico	584	184	46	814
Servicios Corporativos	126	41	10	177
Total	873	260	65	1.198

Resultados 2021

Resultados consolidados – Capex y Posición Financiera Neta (miles de euros)

CAPEX

Mantenimiento y mejoras	4.550
Aperturas y traslados	5.893
Total inversiones	10.443

Posición Financiera Neta

	31/12/2021	31/12/2020	Diferencia
Tesorería y equivalentes (1)	32.272	26.886	5.386
Deuda financiera bancaria (2)	(10.575)	(16.350)	5.775
Posición Financiera Neta (*)	+21.697	+10.536	+11.161
Dividendos pagados	17.348	-	17.348

(1) Incluye tesorería e inversiones financieras temporales

(2) Incluye la deuda con intereses explícitos

(*) Al incluirse en su cálculo sólo las deudas con intereses explícitos, la NIIF 16 no tiene efecto en la deuda financiera neta

Resultados 2021

Resultados consolidados – Balance (miles de euros)

	31/12/2021	31/12/2020	'000	%
Inmovilizado material	37.507	34.143	3.364	9,9%
Derechos de uso	39.746	37.260	2.486	6,7%
Fondo de Comercio y otros intangibles	15.614	15.181	433	2,9%
Activos financieros e impuestos diferidos	3.020	2.961	59	2,0%
Deudores y otros activos corrientes	5.650	4.491	1.159	25,8%
Tesorería y equivalentes (A) (1)	32.272	26.886	5.386	20,0%
Total Activos	133.809	120.922	12.887	10,7%
Deuda financiera bancaria (B) (2)	10.575	16.350	(5.775)	(35,3%)
Deuda financiera por arrendamientos (3)	40.829	38.342	2.488	6,5%
Acreedores comerciales y otros pasivos fin.	13.622	10.221	3.401	33,3%
Pagos diferidos	100	96	4	4,2%
Administraciones Públicas acreedoras	5.954	6.830	(876)	(12,8%)
Otros pasivos corrientes y no corrientes	7.336	4.179	3.157	75,5%
<i>Patrimonio Neto (Sociedad Dominante)</i>	<i>54.602</i>	<i>44.492</i>	<i>10.110</i>	<i>22,7%</i>
<i>Intereses minoritarios</i>	<i>790</i>	<i>412</i>	<i>378</i>	<i>91,7%</i>
Total Patrimonio Neto y Pasivos	133.809	120.922	12.887	10,7%
Posición Financiera Neta (A-B) (*)	21.697	10.536		
Dividendos	17.348	-		

(1) Incluye tesorería e inversiones financieras temporales

(2) Incluye la deuda con intereses explícitos

(3) Deuda surgida por la aplicación de la NIIF 16

(*) Al incluirse en su cálculo sólo las deudas con intereses explícitos, la NIIF 16 no tiene efecto en la deuda financiera neta **14**

Resultados 2021

Resultados consolidados – Cash flow (miles de euros)

	2021	2020
Resultado antes de impuestos	38,897	20,186
Amortización	14,127	13,545
Variación del capital circulante	2,761	984
Impuesto sobre beneficios	(11,281)	(4,357)
Otros ajustes al resultado	1,240	(316)
Tesorería procedente de actividades de explotación	45,744	30,042
Pagos por compras de inmovilizado	(9,347)	(5,722)
Pagos por adquisición de Soc. dependientes	(50)	-
Otros flujos de inversión	(165)	(87)
Tesorería utilizada en actividades de inversión	(9,562)	(5,809)
Cobros por préstamos bancarios	-	10,000
Pagos por préstamos bancarios	(5,775)	(5,906)
Pagos por derechos de uso	(7,652)	(7,708)
Pago de dividendos	(17,348)	-
Otros flujos de financiación	(21)	(221)
Tesorería utilizada en actividades de financiación	(30,796)	(3,835)
Cambio neto en la situación de tesorería	5,386	20,398





Resultados 2021

Resultados por país 2021




Resultados 2021

Resultados por país (miles de euros)

2021-2020	 España	 Alemania *	 Italia	 Total
Cifra de negocios	117.536	41.948	13.247	172.731
Gastos operativos	(81.283)	(27.012)	(10.884)	(119.179)
EBITDA 2021	36.253	14.935	2.363	53.552
Margen EBITDA 2021%	30,8%	35,6%	17,8%	31,0%
EBITDA 2020	21.355	11.529	1.171	34.055
Margen EBITDA 2020%	26,6%	35,6%	11,9%	27,8%
<i>000 21-20</i>	<i>14.898</i>	<i>3.407</i>	<i>1.192</i>	<i>19.497</i>

Resultados 2021


Resultados por país – España (miles de euros)

2021-2020 	2021	%	2020	%	'000	%
Cifra de negocios	117.536		80.405		37.131	46,2%
Gastos operativos	(81.283)	(69,2%)	(59.050)	(73,4%)	22.233	37,7%
EBITDA	36.253	30,8%	21.355	26,6%	14.898	69,8%
Amortización, resultados por enajenación y deterioro	(8.147)	(6,9%)	(7.928)	(9,9%)	219	2,8%
EBIT	28.107	23,9%	13.427	16,7%	14.679	109,3%

63 Clínicas

Resultados 2021


Resultados por país – Alemania (miles de euros)

2021-2020 	2021	%	2020	%	'000	%
Cifra de negocios	41.699		32.400		9.299	28,7%
Gastos operativos	(26.764)	(64,2%)	(20.871)	(64,4%)	5.893	28,2%
EBITDA	14.935	35,8%	11.529	35,6%	3.407	29,5%
Amortización, resultados por enajenación y deterioro	(4.313)	(10,3%)	(4.027)	(12,4%)	286	7,1%
EBIT	10.622	25,5%	7.502	23,2%	3.120	41,6%

24 Clínicas

Resultados 2021

Resultados por país – Italia (miles de euros)

2021-2020 	2021	%	2020	%	'000	%
Cifra de negocios	13.247		9.821		3.426	34,9%
Gastos operativos	(10.884)	(82,2%)	(8.650)	(88,1%)	2.233	25,8%
EBITDA	2.363	17,8%	1.171	11,9%	1.192	101,9%
Amortización, resultados por enajenación y deterioro	(1.667)	(12,6%)	(1.590)	(16,2%)	77	4,8%
EBIT	696	5,3%	(420)	(4,3%)	1.116	-

6 Clínicas

Medidas alternativas de Rendimiento

La información financiera contenida en este documento ha sido elaborada de acuerdo con las Normas Internacionales de Información Financiera (NIIF). Esta información no ha sido auditada, por lo que no es una información definitiva y podría verse modificada en el futuro.

El Grupo asimismo utiliza algunas Medidas Alternativas de Rendimiento (APM) para proporcionar información adicional que favorecen la comparabilidad y comprensión de su información financiera y facilitan la toma de decisiones y la evaluación del rendimiento del Grupo.

A los efectos de cumplir con las Directrices del ESMA sobre APMs, el Grupo presenta esta información adicional para favorecer la comparabilidad, la fiabilidad y la comprensión de su información financiera.

- **CAPEX** (Capital expenditure): Corresponde a las inversiones realizadas por el Grupo en activos fijos intangibles y materiales.
- **EBITDA** (Earnings Before Interest, Taxes, Depreciation and amortization): Corresponde al beneficio o pérdida del Grupo por las operaciones continuadas antes de intereses, impuestos, gastos de depreciación y amortización.
- **EBIT** (Earnings Before Interest and Taxes): Corresponde al beneficio o pérdida del Grupo por las operaciones continuadas antes de intereses e impuestos.
- **Posición Financiera Neta**: Corresponde a la diferencia entre las siguientes partidas: tesorería e inversiones financieras temporales menos la deuda con intereses explícitos. No incluye por tanto la deuda surgida por la aplicación de la NIIF 16.

Calendario financiero y contacto

Calendario financiero

Junta General Accionistas
Resultados 1T 2022

Mayo-Junio de 2022
Mayo de 2022

Contacto

Departamento Relación con Inversores

Paseo de la Castellana 20
28046 Madrid
Tel: +34 917 819 880
inversores@clinicabaviera.com
www.grupobaviera.com

Aviso legal

La información financiera contenida en este documento ha sido elaborada de acuerdo con las Normas Internacionales de Información Financiera (NIIF). Esta información no ha sido auditada, por lo que no es una información definitiva y podría verse modificada en el futuro.

El Grupo asimismo utiliza algunas Medidas Alternativas de Rendimiento (APM) para proporcionar información adicional que favorecen la comparabilidad y comprensión de su información financiera y facilitan la toma de decisiones y la evaluación del rendimiento del Grupo.

Este documento tiene carácter puramente informativo y no puede ser interpretado como una oferta de venta, intercambio o adquisición de valores y, de ninguna manera, constituye las bases de cualquier tipo de documento o compromiso.

El presente documento puede contener manifestaciones sobre intenciones, expectativas o previsiones futuras. Estas manifestaciones de futuro o previsiones no constituyen, por su propia naturaleza, garantías de un futuro cumplimiento, encontrándose condicionadas por riesgos, incertidumbres y otros factores relevantes, que podrían determinar que los desarrollos y resultados finales difieran materialmente de los puestos de manifiesto en estas intenciones, expectativas o previsiones. La Compañía no asume la obligación de revisar o actualizar públicamente tales manifestaciones en caso de que se produzcan cambios o acontecimientos no previstos que pudieran afectar a las mismas.

La Compañía facilita información sobre éstos y otros factores que podrían afectar las manifestaciones de futuro, el negocio y los resultados financieros del Grupo Baviera, en los documentos que presenta ante la Comisión Nacional del Mercado de Valores de España. Se invita a todas aquellas personas interesadas a consultar dichos documentos.